



Manuale d'Uso e Manutenzione**WIV / Air WIV
Spremisacca****WIV****Air WIV**

CE Si dichiara che il dispositivo è conforme alla Direttiva 93/42/CEE "Dispositivi Medici"

Sistema di Garanzia di Qualità per la produzione ed il controllo finale dei prodotti certificato dall'organismo notificato TÜV SÜD Product Service GmbH

INDICE

Informazioni generali	pag. 2	Istruzioni operative	pag. 5
Avvertenze	pag. 2	Manutenzione e pulizia	pag. 5
Descrizione del prodotto	pag. 3	Accessori e ricambi	pag. 6

Prima emissione: 26/09/05
Rev. 3: 05/07/12

Grazie per aver scelto un prodotto Spencer

1. INFORMAZIONI GENERALI







1.1 Scopo e contenuto

Questo manuale ha lo scopo di fornire al cliente tutte le informazioni necessarie affinché, oltre ad un adeguato utilizzo del dispositivo, sia in grado di gestire lo strumento nel modo più autonomo e sicuro possibile. Esso comprende informazioni inerenti l'aspetto tecnico, il funzionamento, la manutenzione, i ricambi e la sicurezza.

1.2 Conservazione del manuale d'uso

Il Manuale d'uso e manutenzione deve essere conservato per tutta la durata del dispositivo in uso, nelle vicinanze dello stesso, dentro un apposito contenitore e, soprattutto, al riparo da qualsiasi elemento o sostanza che ne possa compromettere la perfetta leggibilità.

1.3 Simboli utilizzati

Simbolo	Significato
	Avvertenze generali e/o specifiche
	Consultare istruzioni d'uso
	Numero di lotto
	Numero di serie
	Codice identificativo del prodotto
	Prodotto conforme ai requisiti previsti nella Direttiva 93/42/CEE

1.4 Richiesta di assistenza

Per qualsiasi tipo di informazione relativa alla corretta interpretazione delle istruzioni, all'uso, alla manutenzione, alla installazione, al reso, contattare il Servizio Assistenza Clienti Spencer tel. 0039 0521 541111, fax 0039 0521 541222, e-mail info@spencer.it oppure scrivere a Spencer Italia S.r.l. - Strada Cavi, 7 - 43044 Collecchio (Parma) - ITALY. Per agevolare le operazioni di assistenza indicare o comunicare sempre il numero di lotto (LOT) o matricola (SN) riportato sull'etichetta applicata sulla confezione o sul dispositivo stesso.

1.5 Smaltimento

Una volta inutilizzabili i dispositivi, qualora non siano stati contaminati da agenti particolari, possono essere smaltiti come normali rifiuti solidi urbani, altrimenti attenersi alle norme vigenti in materia di smaltimento.

1.6 Etichettatura

Ogni dispositivo viene dotato di un'etichetta, posizionata sul dispositivo stesso e/o sulla confezione, nella quale compaiono i dati identificativi del Fabbricante, del prodotto, marcatura CE, numero di lotto (LOT) o matricola (SN). Questa non deve essere mai rimossa o coperta.

2. AVVERTENZE

2.1 Avvertenze generali

- Il prodotto deve essere utilizzato solamente da personale addestrato all'utilizzo di questo dispositivo e non di altri analoghi.
- La formazione deve essere registrata in un apposito registro, dove si specificano i nomi delle persone formate, dei formatori, data e luogo. Tale documentazione, che attesterà l'idoneità degli operatori all'utilizzo del dispositivo Spencer, dovrà essere mantenuta almeno per 10 anni dal fine vita del dispositivo e dovrà essere messa a disposizione delle Autorità competenti e/o del Fabbricante, quando richiesto.
- Spencer Italia S.r.l. si ritiene sempre a disposizione per lo svolgimento di corsi di formazione.
- Prima di effettuare qualsiasi operazione sul dispositivo (come formazione, installazione, impiego), gli operatori devono leggere attentamente le istruzioni contenute nella presente pubblicazione, con particolare attenzione riguardo alle opportune precauzioni per la sicurezza ed alle metodologie d'installazione ed impiego.
- Nel caso in cui fossero presenti istruzioni d'uso relative ad altro dispositivo, diverso da quello ricevuto, è necessario contattare immediatamente il Fabbricante prima di utilizzare il dispositivo.
- In caso di dubbi sulla corretta interpretazione delle istruzioni, interpellare Spencer Italia S.r.l. per ottenere i necessari chiarimenti.
- Non consentire a persone non addestrate di aiutare durante l'uso del dispositivo, poiché potrebbero causare lesioni al paziente o a se stessi.
- Effettuare la prescritta manutenzione e rispettare il tempo di vita medio, previsti dal Fabbricante nel Manuale d'Uso.
- Prima di ogni utilizzo verificare sempre l'integrità del dispositivo come specificato nel manuale d'uso. In caso di anomalie o danni che possano compromettere la funzionalità e la sicurezza del dispositivo, quindi del paziente e dell'operatore, è necessario togliere immediatamente il dispositivo dal servizio e contattare il Fabbricante.
- Nel caso di ravvisato malfunzionamento del dispositivo, è necessario utilizzare immediatamente un prodotto analogo, al fine di garantire la continuità delle operazioni di soccorso.
- È vietato l'impiego del dispositivo per qualsiasi altro utilizzo diverso da quello descritto nel presente manuale.
- Non alterare o modificare arbitrariamente il dispositivo; la modifica potrebbe provocare il funzionamento imprevedibile e danni al paziente o ai soccorritori.
- Il dispositivo non deve subire alcuna manomissione (modifica, ritocco, aggiunta, riparazione), in caso contrario si declina ogni responsabilità sul funzionamento corretto o su eventuali danni provocati dal dispositivo stesso; inoltre si rendono nulle la certificazione CE e la garanzia del prodotto.
- Chi modifica o fa modificare oppure riappronta o fa riapprontare dispositivi medici in modo tale che non servono più allo scopo previsto o non forniscono più la prestazione prevista deve soddisfare le condizioni valide per la prima immissione in commercio.
- Maneggiare con cura.

- Assicurarsi di aver adottato ogni precauzione al fine di evitare pericoli derivanti dal contatto con sangue o secreti corporei.
- Registrare e conservare con queste istruzioni: lotto, luogo e data di acquisto, data primo utilizzo, data controlli, nome degli utilizzatori e commenti.
- Durante l'utilizzo del dispositivo deve essere garantita l'assistenza di personale qualificato.
- Non lasciare il paziente senza l'assistenza di almeno un operatore quando è in uso il dispositivo medico.
- Non stoccare il dispositivo sotto altri materiali più o meno pesanti, che possano danneggiare la struttura del dispositivo.
- Deve essere stoccato in luogo asciutto, fresco, al riparo dalla luce e non deve essere esposto al sole.
- Stoccare e trasportare il dispositivo con la sua confezione originale.
- Il dispositivo non deve essere esposto, né venire in contatto con fonti termiche di combustione ed agenti infiammabili.
- Posizionare e regolare il dispositivo in modo tale da non ostacolare le operazioni dei soccorritori e l'utilizzo delle apparecchiature di soccorso.
- Attenzione: malgrado tutti gli sforzi, i test di laboratorio, i collaudi, le istruzioni d'uso, le norme non sempre riescono a riprodurre la pratica, per cui i risultati ottenuti nelle reali condizioni di utilizzo del prodotto nell'ambiente naturale possono differire in maniera talvolta anche rilevante. Le migliori istruzioni sono la continua pratica d'uso sotto la supervisione di personale competente e preparato.
- In riferimento al D. Lgs. 24 febbraio 1997, n. 46 emendato col D. Lgs. 25/01/2010, n. 37 – Recepimento Direttiva 93/42/CEE e 2007/47/CE, si ricorda che gli operatori pubblici o privati, che nell'esercizio della loro attività rilevano un incidente che coinvolga un dispositivo medico sono tenuti a darne comunicazione al Ministero della salute, nei termini e con le modalità stabilite con uno o più decreti ministeriali, e al Fabbrikante. Gli operatori sanitari pubblici o privati sono tenuti a comunicare al Fabbrikante, ogni altro inconveniente che possa consentire l'adozione delle misure atte a garantire la protezione e la salute dei pazienti e degli utilizzatori.
- Nella qualità di Distributore o Utilizzatore Finale dei prodotti fabbricati e/o commercializzati da Spencer Italia S.r.l., è rigorosamente richiesto di conoscere le disposizioni di legge in vigore nel Paese di destinazione della merce, applicabili ai dispositivi oggetto della fornitura (ivi comprese le normative relative alle specifiche tecniche e/o ai requisiti di sicurezza) e, pertanto, di conoscere gli adempimenti necessari per assicurare la conformità dei medesimi prodotti a tutti i requisiti di legge del territorio.
- Informare tempestivamente e dettagliatamente Spencer Italia S.r.l. (già in fase di richiesta preventivo) circa eventuali adempimenti a cura del Fabbrikante necessari per la conformità dei prodotti agli specifici requisiti di legge del territorio (ivi inclusi quelli derivanti da regolamenti e/o disposizioni normative di altra natura).
- Agire, con la debita cura e diligenza, per contribuire a garantire la conformità ai requisiti generali di sicurezza dei dispositivi immessi sul mercato, fornendo agli utilizzatori finali tutte le informazioni necessarie per lo svolgimento delle attività di revisione periodica sui dispositivi in dotazione, esattamente come indicato nel Manuale d'Uso.
- Partecipare al controllo di sicurezza del prodotto immesso sul mercato, trasmettendo le informazioni concernenti i rischi del prodotto al Fabbrikante nonché alle Autorità Competenti per le azioni di rispettiva competenza.
- Fermo quanto sopra, il Distributore o Utilizzatore finale, assume sin d'ora ogni più ampia responsabilità collegata al mancato adempimento dei sopra indicati incombeni con conseguente obbligo di tenere indenne e/o manlevare Spencer Italia srl da ogni, eventuale, relativo effetto pregiudizievole.



2.2 Avvertenze specifiche

- La formazione deve essere registrata in un apposito registro, dove si specificano i nomi delle persone formate, dei formatori, data e luogo. Tale documentazione, che attesterà l'idoneità degli operatori all'utilizzo del dispositivo Spencer, dovrà essere mantenuta almeno per 10 anni dal fine vita del dispositivo e dovrà essere messa a disposizione delle Autorità competenti e/o del Fabbrikante, quando richiesto.
- Nel caso di ravvisato malfunzionamento del dispositivo, è necessario utilizzare immediatamente un prodotto analogo, al fine di garantire la continuità delle operazioni di soccorso.
- Prima di ogni utilizzo verificare sempre l'integrità del dispositivo come specificato nel manuale d'uso. In caso di anomalie o danni che possano compromettere la funzionalità e la sicurezza del dispositivo, quindi del paziente e dell'operatore, è necessario togliere immediatamente il dispositivo dal servizio e contattare il Fabbrikante.
- Durante l'utilizzo del dispositivo deve essere garantita l'assistenza di personale qualificato.
- Non lasciare il paziente senza l'assistenza di almeno un operatore quando è in uso il dispositivo medico.
- Il dispositivo non deve essere esposto, né venire in contatto con fonti termiche di combustione ed agenti infiammabili.
- Deve essere stoccato in luogo asciutto, fresco, al riparo dalla luce e non deve essere esposto al sole.
- Non stoccare il dispositivo sotto altri materiali più o meno pesanti, che possano danneggiare la struttura del dispositivo.
- Stoccare e trasportare il dispositivo con la sua confezione originale.
- Posizionare e regolare il dispositivo in modo tale da non ostacolare le operazioni dei soccorritori e l'utilizzo delle apparecchiature di soccorso.
- Utilizzare esclusivamente sacche per infusione venosa da 500 e 1000 ml.
- Prima di ogni utilizzo verificare che la lancetta del manometro indichi zero.
- Alla fine di ogni utilizzo aprire la valvola di sfiato sulla peretta in modo da portare la lancetta del manometro sul valore zero.
- Non superare la pressione massima consentita, il dispositivo potrebbe danneggiarsi.

2.3 Controindicazioni ed effetti collaterali

L'utilizzo di questo dispositivo, se effettuato come descritto nel presente manuale d'uso, non presenta particolari controindicazioni o effetti collaterali.

3. DESCRIZIONE DEL PRODOTTO

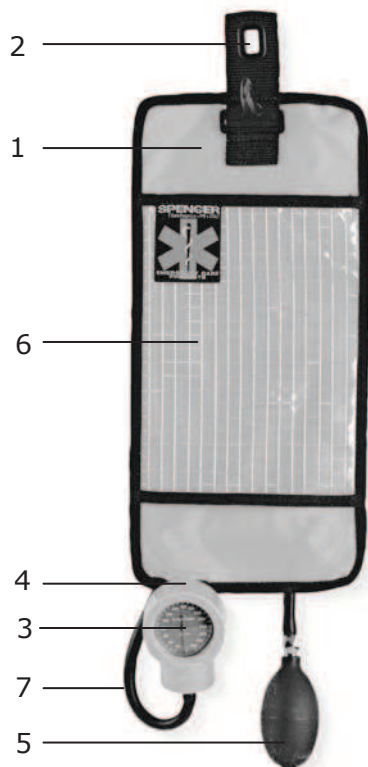
3.1 Destinazione d'uso

I dispositivi sono realizzati per trattamenti di infusione intravenosa. Gli spremisacca WIV e Air WIV sono stati studiati per contenere sacche o soluzioni infusionali e per comprimerle tramite una camera d'aria azionata da una peretta. Sono ideali per poter essere utilizzate durante il trasporto di pazienti, ma trovano un ottimo utilizzo anche in ospedali, cliniche e ambulatori medici. I dispositivi sono riutilizzabili.

3.2 Componenti principali

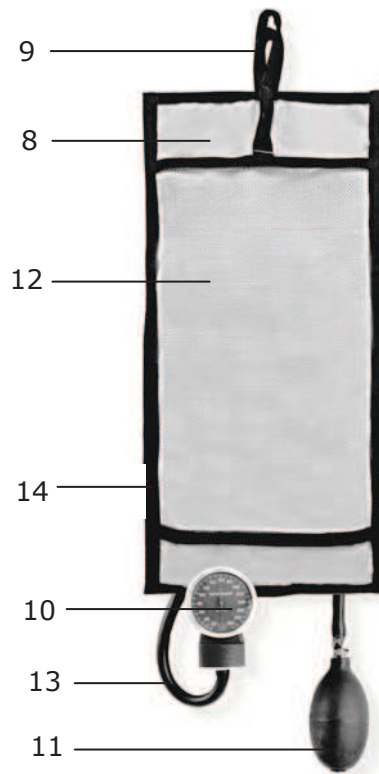
3.2.1 Componenti principali WIV

- 1 Involucro in poliuretano saldato ad alta frequenza
- 2 Anello per il fissaggio
- 3 Manometro
- 4 Coprimanometro in gomma elastica antiurto
- 5 Peretta con valvola di sfiato
- 6 Schermo frontale realizzato con PVC con trama di nylon
- 7 Tubi in gomma



3.2.2 Componenti principali Air WIV

- 8 Involucro in nylon
- 9 Moschettone per il fissaggio
- 10 Manometro
- 11 Peretta con valvola di sfiato
- 12 Schermo frontale realizzato con PVC
- 13 Tubi in gomma
- 14 Camera d'aria in gomma



3.3 Modelli

- IF00301A WIV Spremisacca
 IF00310B Air WIV Spremisacca con camera d'aria

3.4 Dati tecnici

Caratteristiche	WIV	Air WIV
Dimensioni	250 x 15 x h375mm	170 x 15 x h380 mm
Peso	200 g	300 g
Materiali	Nylon, PVC, gomma	Nylon, PVC, gomma
Anello di fissaggio	X	X
Camera d'aria	X	X
Coprimanometro	X	-
Pressione massima	250 mmHg	250 mmHg

3.5 Standard di riferimento

Riferimento	Titolo del documento
MDD 93/42/CEE	Direttiva Europea concernente i Dispositivi Medici
MDD 2007/47/CEE	Modifica la Direttiva 90/385/CEE relativa agli impiantabili attivi, direttiva 93/42/CEE concernente i dispositivi medici e direttiva 98/8/CE relativi all'immissione sul mercato dei biocidi
Decreto Legislativo 24/02/1997, n. 46	Attuazione della Direttiva 93/42/CEE, concernente i Dispositivi Medici
Decreto Legislativo 25/01/2010, n. 35	Modifiche ed integrazioni al decreto del 20/02/97 n. 46
UNI EN ISO 14971	Applicazione della gestione dei rischi ai dispositivi medici
UNI CEI EN 980	Simboli grafici utilizzati per l'etichettatura dei dispositivi medici
UNI CEI EN 1041	Informazioni fornite dal fabbricante di dispositivi medici
CEI EN 62366	Dispositivi medici - Applicazione dell'ingegneria delle caratteristiche utilizzative ai dispositivi medici
MEDDEV 2.4/1a-b	Guideline for the classification of medical devices
NB-MED 2.5.1 /Rec 5	Technical Documentation
MEDDEV 2.7.1	Clinical Data
MEDDEV 2.12/1	Medical Devices vigilance system
UNI EN 14155	Valutazione clinica dei dispositivi medici per soggetti umani - Parte 2: Piani di valutazione clinica

3.6 Condizioni ambientali

Temperatura di utilizzo: da 0 a +40 °C

Temperatura di stoccaggio: da -10 a +50 °C

Umidità relativa: da 5 a 95%

4. ISTRUZIONI OPERATIVE

4.1 Trasporto e stoccaggio

Prima di effettuare il trasporto del dispositivo assicurarsi di averlo imballato adeguatamente e di essersi adoperati affinché non sussistano rischi di urti o cadute durante il trasporto stesso.

Conservare l'imballo originale per eventuali successivi trasporti e per lo stoccaggio. Danni al dispositivo causati durante il trasporto e la movimentazione non sono coperti da garanzia. Riparazioni o sostituzioni di parti danneggiate sono a carico del cliente.

Lo stoccaggio del dispositivo deve avvenire in un luogo asciutto, fresco, al riparo dalla luce e dal sole. Non deve entrare in contatto con sostanze, agenti chimici, che potrebbero alterarne le caratteristiche di sicurezza.

4.2 Preparazione

Al ricevimento del prodotto:

- Rimuovere l'imballo e disporre il materiale in modo visibile.
- Controllare tutti i pezzi compresi nella lista di accompagnamento.

Il dispositivo va controllato prima di ogni messa in servizio, in modo da poter rilevare anomalie di funzionamento e/o danni dovuti al trasporto e/o immagazzinamento.

4.3 Funzionamento

1- Inserire la sacca per infusione venosa all'interno dello spremisacca. Un'asola posta nella parte superiore permette di appendere il dispositivo.

2- Comprimere ripetutamente la peretta fino ad ottenere la pressione desiderata, leggibile sul manometro graduato in millimetri di mercurio (mmHg).

3- Per variare la pressione applicata dallo spremisacca sulla sacca per infusione venosa, agire sulla peretta (per aumentarla) oppure sulla valvola di sfiato (per diminuirla).

Prima di ogni utilizzo verificare che la lancetta del manometro indichi zero.

Alla fine di ogni utilizzo aprire la valvola di sfiato sulla peretta in modo da portare la lancetta del manometro sul valore zero.

4.4 Tabella gestione guasti

PROBLEMA	CAUSA	RIMEDIO
Il dispositivo non si gonfia	Valvola di sfiato aperta	Chiudere la valvola di sfiato sulla peretta
Il dispositivo si sgonfia	Eventuale perdita	Mettere il dispositivo fuori servizio e contattare il centro assistenza

5. MANUTENZIONE E PULIZIA

5.1 Pulizia

La mancata esecuzione delle operazioni di pulizia può comportare il rischio di infezioni crociate dovute alla presenza di secreti e/o residui.

Durante tutte le operazioni di controllo e igienizzazione l'operatore deve indossare adeguati dispositivi di protezione individuali, quali guanti, occhiali etc.

Lo spremisacca non deve essere immersa in acqua. Lavare con una spugna umida e sapone neutro; non usare mai solventi o smacchianti. Nel caso di eventuale disinfezione utilizzare prodotti che non abbiano azione solvente o corrosiva su materiali costituenti il dispositivo.

Eliminare poi ogni traccia di detergente, che potrebbe deteriorarla o comprometterne l'integrità e la durata nel tempo.

Lasciare asciugare perfettamente prima di riporlo. L'asciugatura dopo il lavaggio oppure dopo l'utilizzo in ambiente umido deve essere naturale e non forzata; non utilizzare fiamme o altre fonti di calore diretto.

5.2 Manutenzione

5.2.1 Manutenzione ordinaria

Il soggetto a cui viene affidata la manutenzione ordinaria del dispositivo deve garantire i seguenti requisiti di base:

- Conoscenza tecnica del dispositivo, delle operazioni di manutenzione periodica stabilite in queste istruzioni.
- Utilizzo per le operazioni di manutenzione di personale tecnico in possesso di specifiche qualifiche, addestramento e formazione sul dispositivo in oggetto.
- Utilizzo di materiali di componenti/parti di ricambio/accessori originali o approvati dal fornitore, in modo da effettuare ogni operazione senza causare alterazioni, modifiche al dispositivo.
- Possesso di sistemi di controllo e verifica delle operazioni svolte sul dispositivo.
- Assicurare il pieno rispetto delle prescrizioni della Direttiva 93/42/CEE anche in ordine agli obblighi verso il Fabbrikante per consentire a quest'ultimo la sorveglianza post-vendita e la rintracciabilità in ogni momento dei dispositivi.

Durante tutte le operazioni di controllo, manutenzione ed igienizzazione l'operatore deve indossare adeguati dispositivi di protezione individuali, quali guanti, occhiali, etc.

I controlli da effettuare prima e dopo ogni messa in servizio, ed almeno ogni mese, sono i seguenti:

- Funzionalità generale del dispositivo
- Stato di pulizia del dispositivo (si ricorda che la mancata esecuzione delle operazioni di pulizia può comportare il rischio di infezioni crociate)
- Presenza tagli, fori, abrasioni
- Integrità peretta
- Tenuta peretta di gonfiaggio
- Integrità e funzionalità manometro

La frequenza dei controlli è determinata da fattori quali le prescrizioni di legge, il tipo di utilizzo, la frequenza di utilizzo, le condizioni ambientali durante l'uso e lo stoccaggio. Si ricorda che è necessario effettuare la pulizia descritta al paragrafo 5.1 e la verifica della funzionalità prima e dopo ogni utilizzo. Spencer Italia S.r.l. declina ogni responsabilità sul funzionamento corretto o su eventuali danni provocati al paziente o all'operatore dall'utilizzo di dispositivi non soggetti a manutenzione

ordinaria, invalidandone la garanzia e facendo decadere la conformità alla Direttiva 93/42/CEE Dispositivi Medici. Il soggetto a cui viene affidata la manutenzione ordinaria può identificare eventuali parti danneggiate/usurate, ma la sostituzione o il ripristino delle stesse può essere effettuata solo dal Fabbricante o Centro di assistenza autorizzato. Per le altre attività di sostituzione/riparazione rivolgersi al Fabbricante o ad un centro autorizzato da quest'ultimo.

Utilizzare solo componenti/ parti di ricambio e/o accessori originali o approvati da Spencer Italia S.r.l., in modo da effettuare ogni operazione senza causare alterazioni, modifiche al dispositivo; in caso contrario si declina ogni responsabilità sul funzionamento corretto o su eventuali danni provocati dal dispositivo stesso al paziente o all'operatore, invalidandone la garanzia e facendo decadere la conformità alla Direttiva 93/42/CEE Dispositivi Medici.

5.2.2 Revisione periodica

Il dispositivo non richiede interventi di revisione periodica presso il Fabbricante, deve però essere garantita la manutenzione ordinaria come al punto 5.2.1

5.2.3 Manutenzione straordinaria



La manutenzione straordinaria può essere eseguita solo dal Fabbricante o da centri autorizzati dal Fabbricante stesso.

Per gli interventi non effettuati dal Fabbricante, ma da un centro autorizzato, vi ricordiamo che è necessario richiedere un report relativo all'attività svolta. Questo permetterà sia a Spencer Italia S.r.l. che all'utilizzatore di tracciare nel tempo tutti gli interventi effettuati.

Il dispositivo, se utilizzato come riportato nelle seguenti istruzioni, ha un tempo di vita medio di 5 anni. Spencer Italia S.r.l. declina ogni responsabilità sul funzionamento corretto o su eventuali danni provocati dall'utilizzo di dispositivi non riparati dal Fabbricante o da centri non autorizzati dal Fabbricante stesso, invalidandone la garanzia e facendo decadere la conformità alla Direttiva 93/42/CEE Dispositivi Medici.

6. ACCESSORI E RICAMBI

Non sono previsti né accessori né parti di ricambio per questi prodotti.

